



Oudertevredenheid 2022
onderzoeksrapportage voor:
OBS De Notenkraker

Nieuwsgierigheid is de bron voor positieve verandering

Inleiding

Dit rapport beschrijft de uitkomsten van het tevredenheidsonderzoek onder ouders dat Steda in februari 2022 voor uw school heeft uitgevoerd. Ouders gaven feedback over de school als geheel, over het welbevinden van hun kind(eren) en over de betreffende groep(en). Een deel van de uitkomsten wordt ook per groep gerapporteerd, als input voor het professionele gesprek op de werkvloer.

Uw uitkomsten worden steeds vergeleken met die van de vorige meting uit november 2019 en met de benchmark van andere DHS scholen. Hierbij is rekening is gehouden met BOA versus SO/VSO.

De rapportindeling is:

- Algemene tevredenheid over de school
- Indien ouders positief zijn, wat noemen zij dan?
- Indien ouders kritisch zijn, welke aandachtspunten zien zij dan?
- Beeldvorming over de school: deelaspecten
- Welbevinden van leerlingen in de groep
- Functioneren van de groep
- Samenvattend beeld
- Nawoord

Rapportbijlagen:

- Tekstbijlage: gegeven antwoorden op alle open vragen
- Dashboard-Groepen: scores voor alle groepen in één overzicht
- Groepsrapporten: uitkomsten per groep (mits 6+ respons voor die groep)

Ad. Steekproef.

Steda heeft alle ouders benaderd die in Social Schools staan. Elke ouder kon meedoen en voor maximaal drie kinderen feedback geven. De respons is zowel berekend vanuit het aantal mailadressen als vanuit het aantal leerlingen. Op basis van uw respons (zie hiernaast) kunt u de uitkomsten interpreteren binnen een foutmarge van $\pm 9,1\%$. Wij kwalificeren uw steekproef hiermee als "goed". Wilt u hier meer uitleg over, lees dan de bijlage 'steekproefzaken' of neem even contact met ons op.

Steda onderzoek & advies



De Haagse Scholen

Survey: 'your child in school', what are your experiences?
Choose your language:
[English](#) , [Arabic](#) , [Spanish](#) , [Turkisch](#) , [Polsch](#)

Beste ouder/verzorger,

U heeft één of meerdere kinderen op onze school. Wij willen goed onderwijs bieden. En we willen dat kinderen zich prettig voelen bij ons op school. Hoe gaat het met uw kind op school en in de groep? Wat zijn uw ervaringen als ouder/verzorger?

Deel uw mening en doe mee aan dit onderzoek. Wij horen graag van u wat we goed doen en wat volgens u beter kan. Het invullen duurt 1-2 minuten per kind, daarna is er een kort vraagblok over de school als geheel.

Belangrijk: De vragenlijst is bedoeld voor ouders/verzorgers, maar in het schoolsysteem staan soms ook andere betrokkenen, bijvoorbeeld grootouders. Als u geen ouder/verzorger bent, wilt u deze mail dan als niet verzonden beschouwen?

Dank voor uw medewerking!

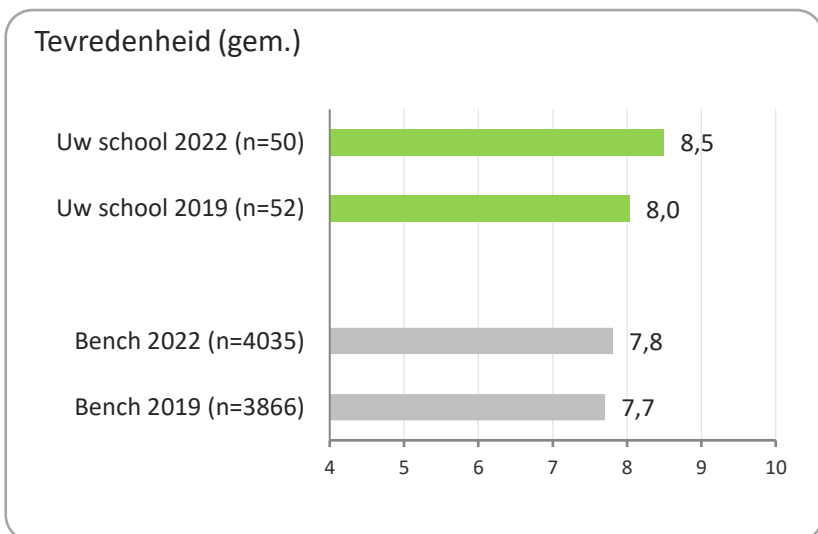
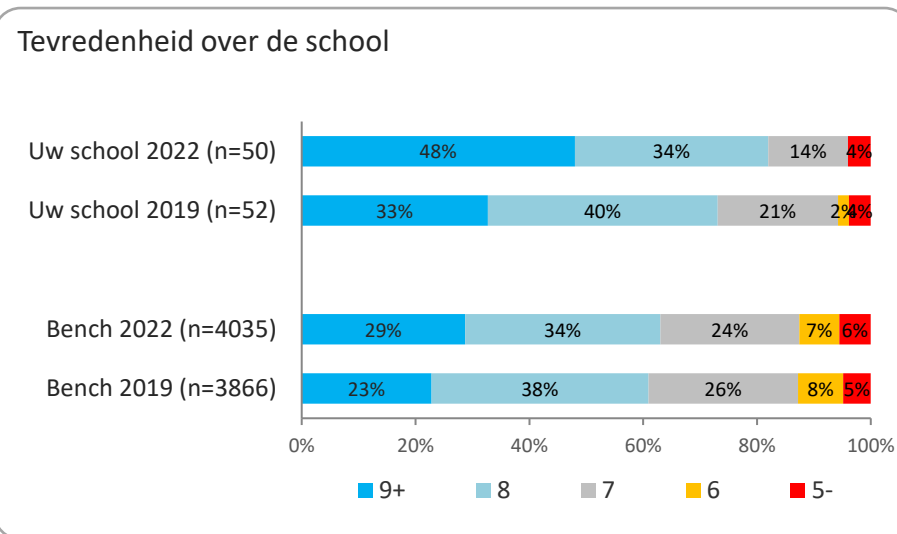
[Start de vragenlijst](#)

	2019	2022
Bereikte mailadressen	173	166
Ingevulde enquêtes	52	50
Respons % (1)	30%	30%
<i>Bench</i>	36%	34%
Leerlingen op school:	194	198
LIn waarvoor is ingevuld:	68	73
Respons % (2)	35%	37%
<i>Bench</i>	40%	43%

Algemene tevredenheid over de school

Hoe ervaren ouders de school als geheel? Zij konden dit aangeven op een schaal van 1=zeer negatief tot 10=zeer positief.

Let bij de interpretatie, naast het gemiddelde cijfer, op de verhouding tussen 9+ en 5-. Streef naar een ratio van 3:1, dus minimaal 3x zoveel ouders die een 9+ geven als zij die een 5- geven. Als de groep 5- groter is dan 10%, wees dan extra alert en ga actief op zoek naar de achterliggende oorzaken.





Indien ouders positief zijn, wat noemen zij dan?

Aan ouders die uw school met een 8+ waarderen, is gevraagd om hun tevredenheid in eigen bewoordingen toe te lichten. Ter illustratie tonen we hieronder enkele willekeurig gekozen toelichtingen, de gehele set kunt u lezen in de tekstbijlage.

"Wat vindt u de kracht van de school, waarover bent u ècht tevreden?"

Dat je kind voorop staat en ze kijken naar mogelijkheden

Its a great school and the main reason of it being great is their staff. Great teachers who in my view alyaws goes above and beyond for the kids. I am very happy that I have enrolled my boys in this school.

Communicatie is altijd goed met iedereen van de school juffen en meesters tot aan de directie en conciërge

Het is een fijne school met een goede sfeer en fijne medewerkers.

The care and attention they provide for children. The nice way in which they help them achieve their goals, the extra activities they do with them , the way they interact and inform the parents, and the dedication they have towards the education in general. I am very happy that I chose this school for my son.

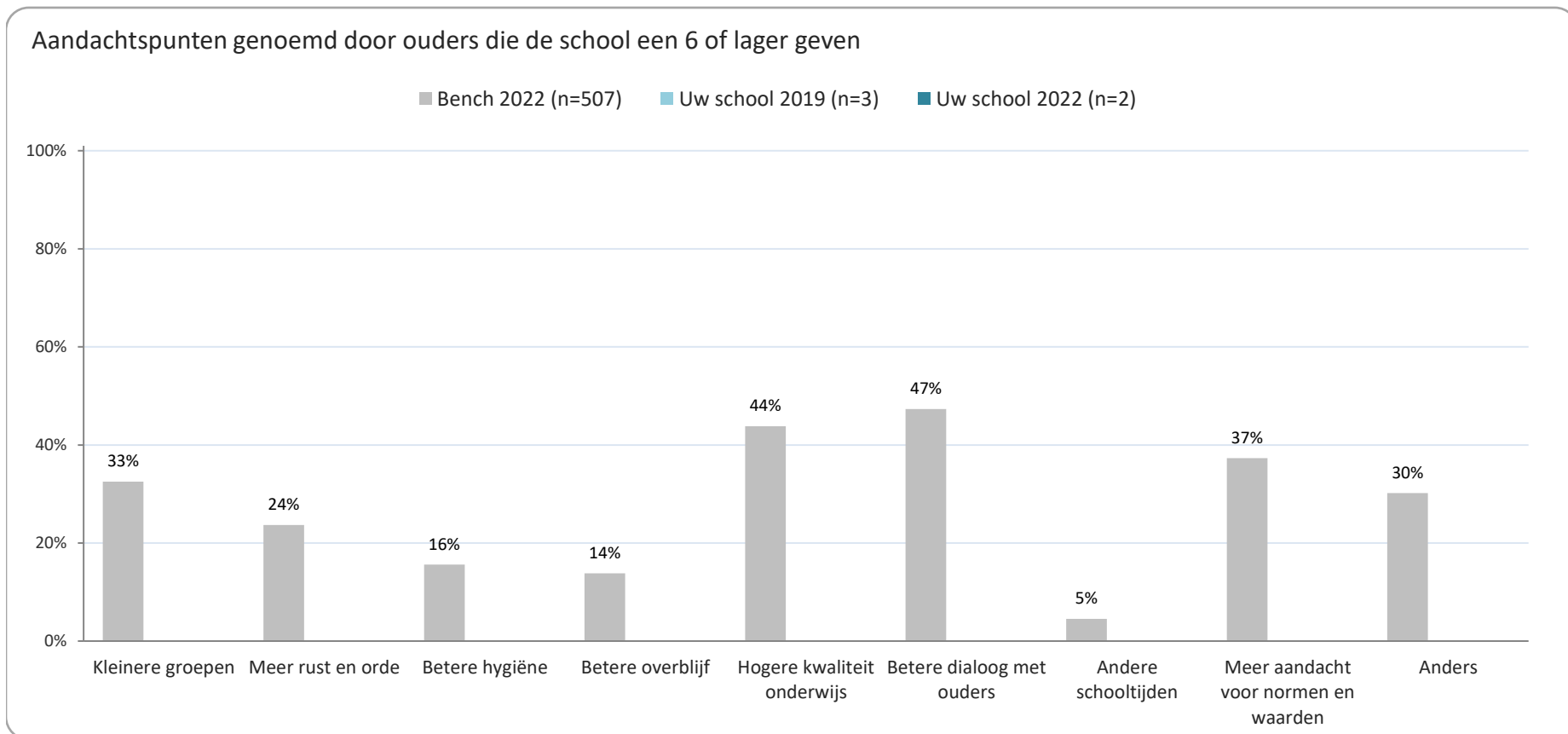
Persoonlijke aandacht. Goede gezonde veilige leeromgeving. Duidelijke structuur en organisatie. Aandacht voor ander talige leerlingen en andere culturen.

Veel aandacht voor onderwijsontwikkeling, PBS



Indien ouders kritisch zijn, welke aandachtspunten zien zij dan?

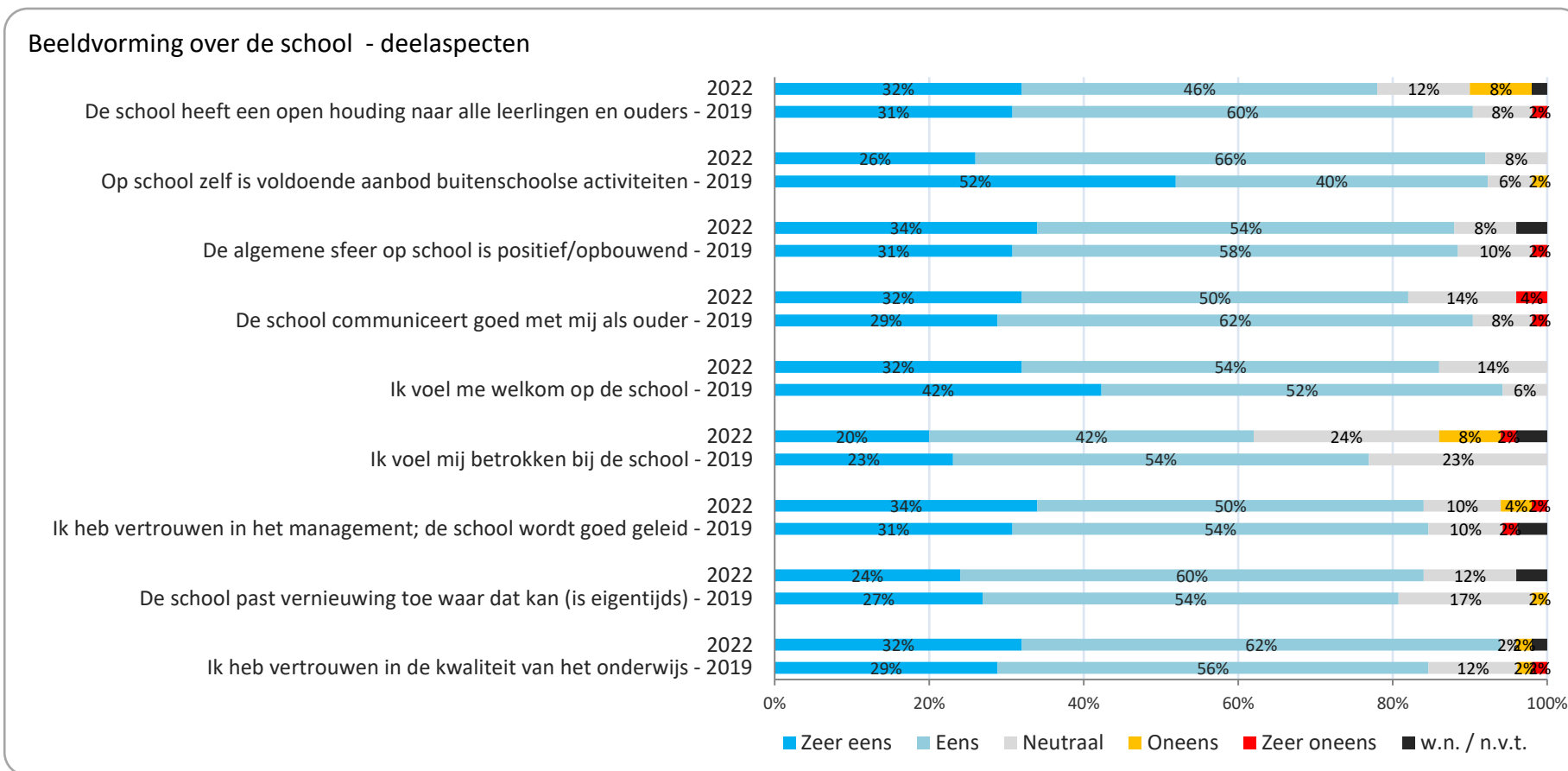
Aan ouders die de school waarden met een 6 of lager is gevraagd om aan te geven wat men mist, of wat volgens hen beter zou kunnen. De antwoorden daarop staan hieronder, mits minimaal zes ouders antwoord gaven bij deze vraag. Gegeven toelichtingen onder 'anders', staan in de tekstbijlage.





Beeldvorming over de school - deelaspecten

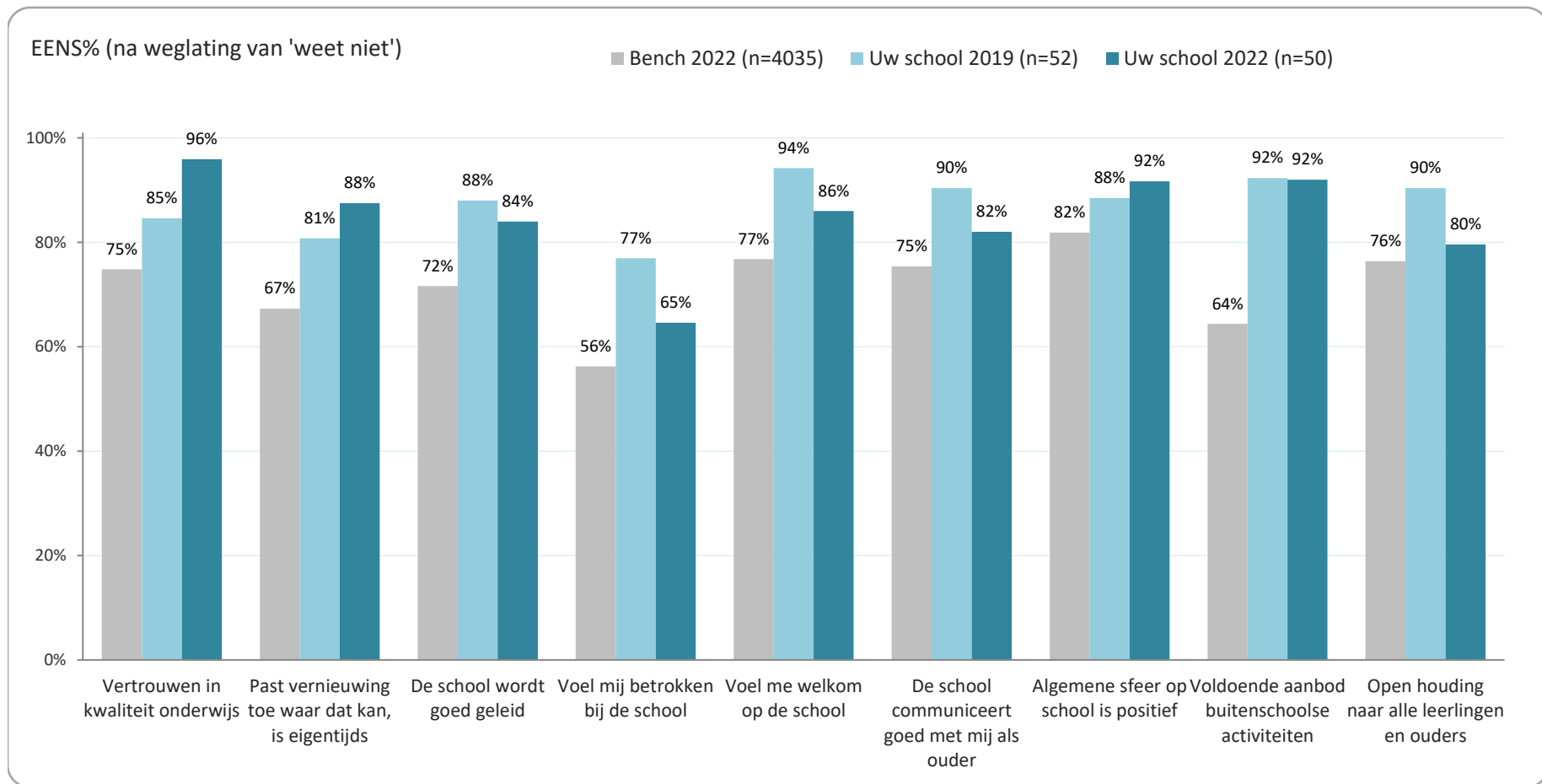
Vervolgens hebben ouders hun mening over de school gedeeld voor negen aspecten. De grafiek toont de scores voor uw school in vergelijking met die van de vorige meting in 2019.





Beeldvorming over de school - deelaspecten (2)

Om snel te kunnen duiden is per deelaspect een EENS% berekend. Dit is de optelsom van antwoorden 'zeer eens' en 'eens', waarbij is gepercenteerd na weglating van antwoorden 'weet niet / n.v.t.'. De grafiek toont dus de meningen van ouders zo zuiver en relevant mogelijk en u kunt de aspecten hierdoor onderling goed vergelijken, zowel in de tijd als ten opzichte van de bench.

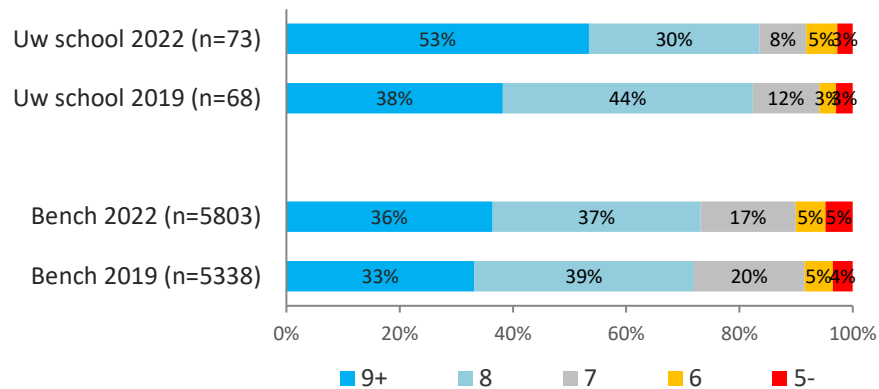




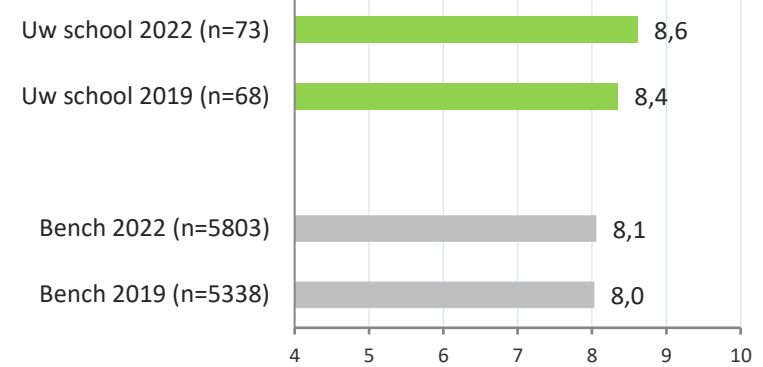
Welbevinden van leerlingen in de groep

Hoe schatten ouders in dat hun kind zich voelt in de groep? Voor elk kind dat zij op school hebben konden zij dit aangeven op een schaal van 1=laag (ongelukkig) tot 10=hoog (gelukkig). De grafiek toont het welbevinden van alle kinderen op uw school tezamen, in vergelijking met alle kinderen op alle DHS-scholen.

Welbevinden van de leerlingen in de groep



Welbevinden (gem.)



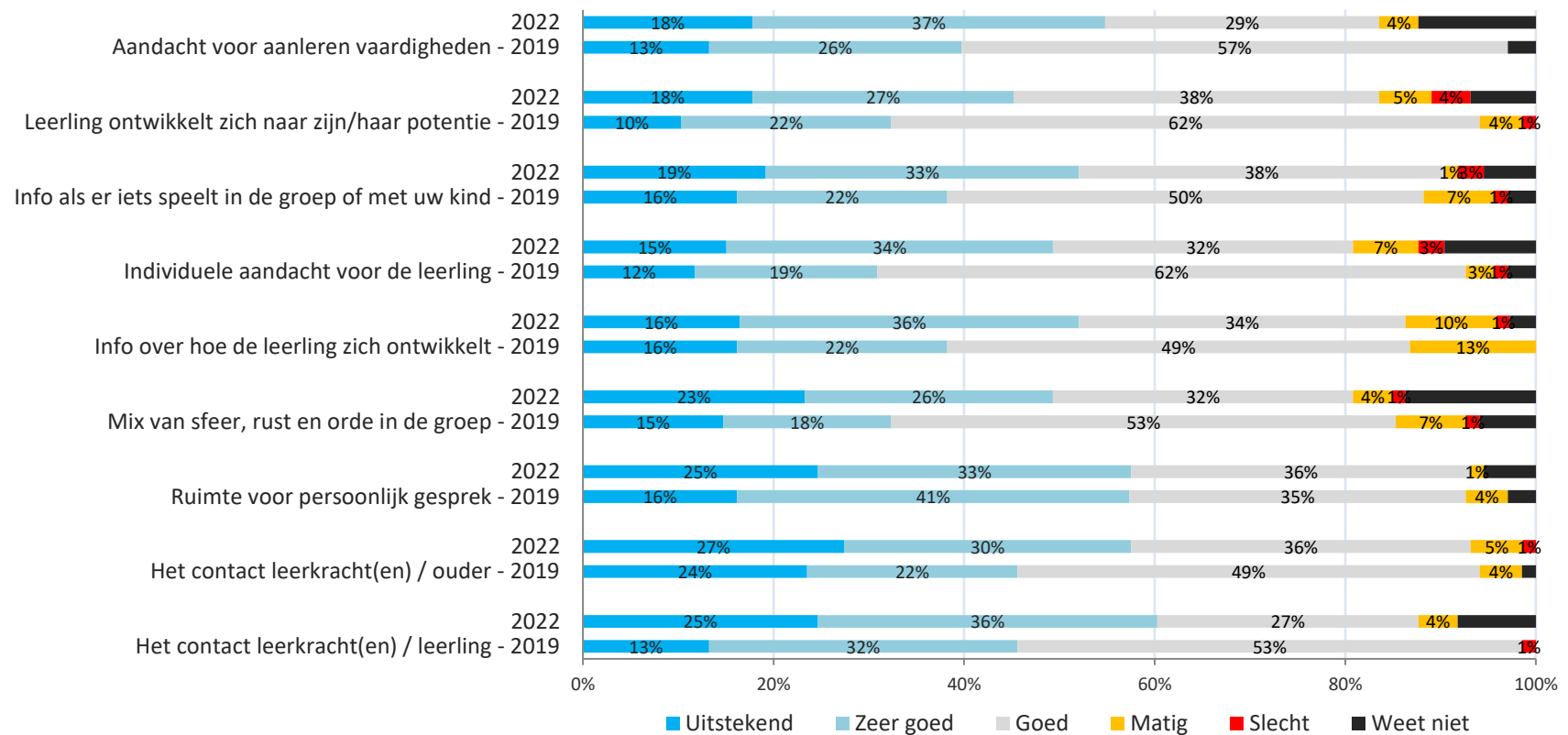


Functioneren van de groep - deelaspecten

Vervolgens gaven ouders per kind dat zij op uw school hebben (max. 3) hun mening over de betreffende groep. Bij de gebruikte antwoordschaal geldt als richtlijn voor de interpretatie:

- Uitstekend of zeer goed: bij dit deel van de ouders overtreft u verwachtingen bij dat aspect
- Goed: ouders zijn passief tevreden, u doet wat zij verwachten, u maakt geen grote fouten
- Matig of slecht: bij dit deel van de ouders voldoet u niet aan hun verwachting, zij zijn kritisch op dit punt

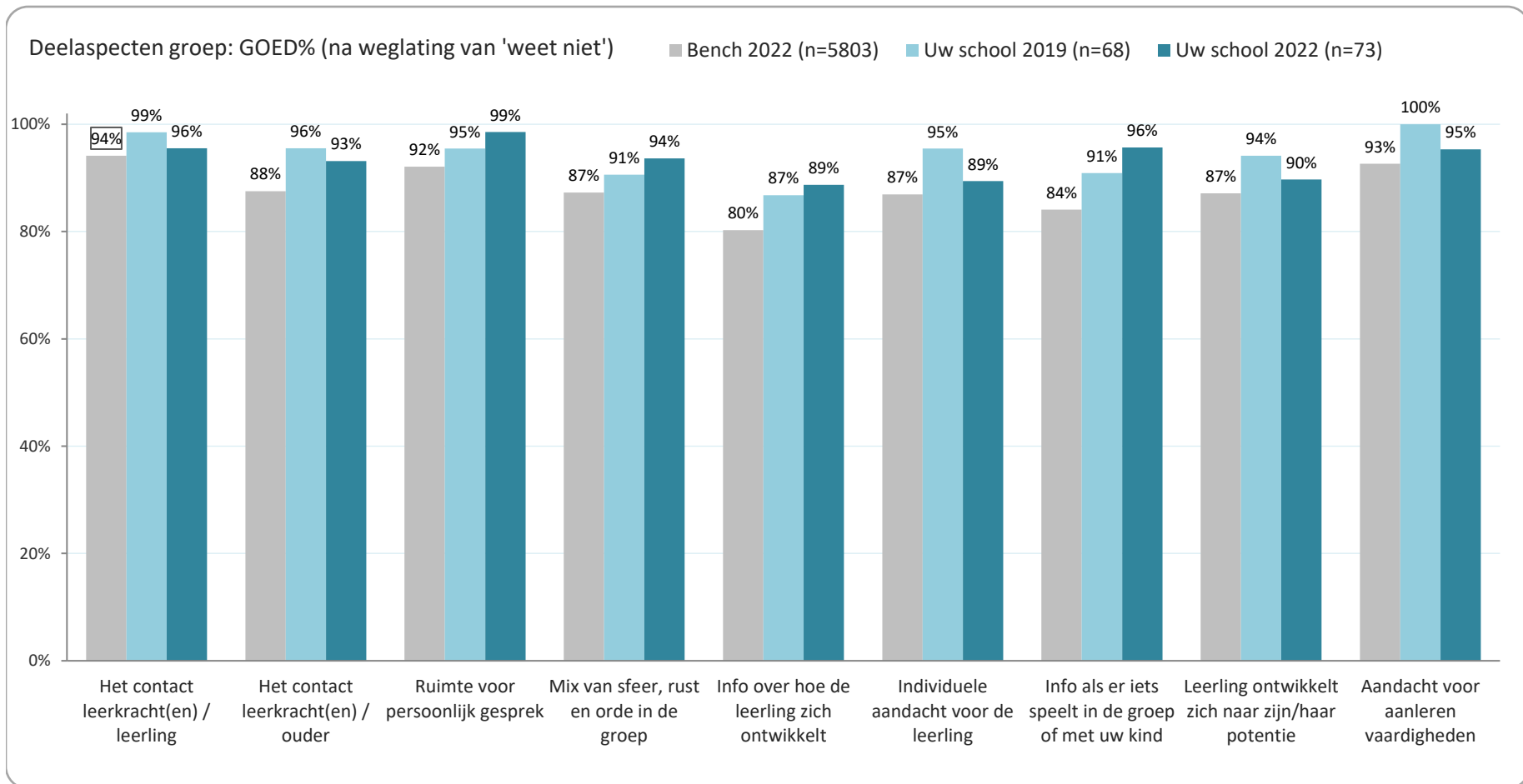
Deelaspecten rond de groep (alle groepen op uw school tezamen)





Functioneren van de groep - deelaspecten (2)

Om snel te kunnen duiden is per aspect een GOED% berekend. Dit is de optelsom van 'uitstekend', 'zeer goed' en 'goed', waarbij is gepercenteerd na weglating van antwoorden 'weet niet'. De grafiek toont dus de meningen van ouders zo zuiver en relevant mogelijk en u kunt de aspecten hierdoor onderling goed vergelijken, zowel in de tijd als ten opzichte van de bench. Bij de gebruikte antwoordschaal is het advies om te streven naar GOED 90%, dat wil zeggen maximaal 10% ouders die oordelen met 'matig' of 'slecht'.

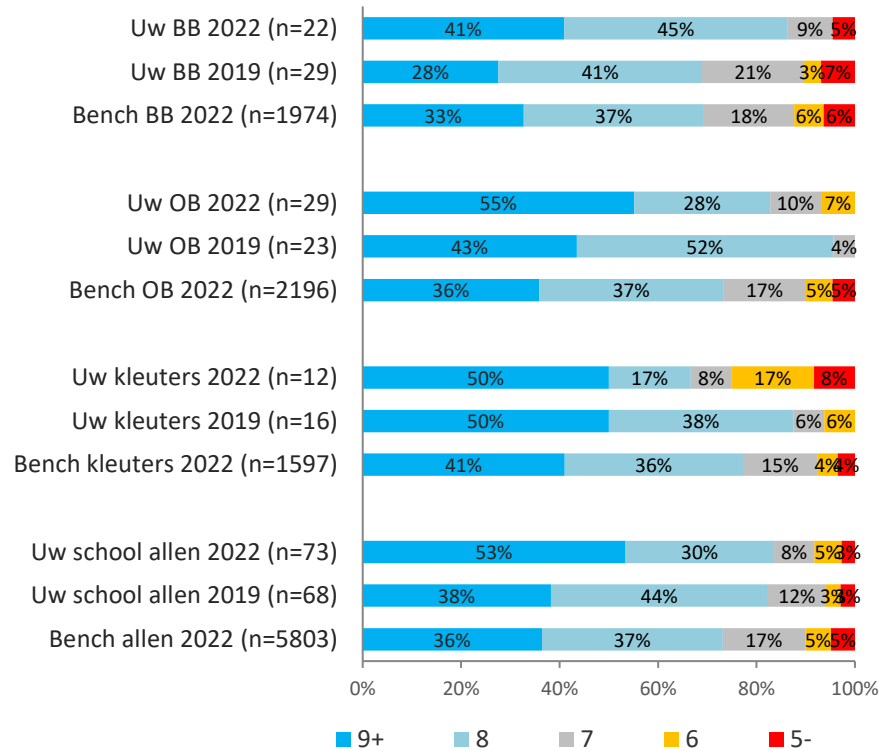




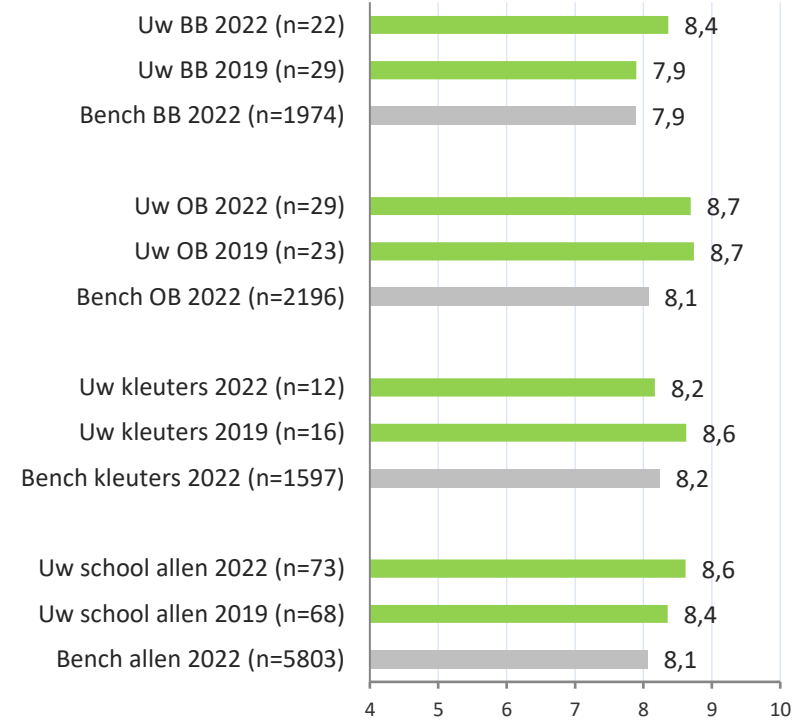
Welbevinden van leerlingen - per bouw

Hieronder staat het welbevinden van de leerlingen uitgesplitst naar bouw. Hierbij is als classificatie gehanteerd: Kleuters (groepen 1-2), Onderbouw (groepen 3-5), Bovenbouw (groepen 6-8).

Welbevinden van de leerling per bouw



Welbevinden per bouw (gem.)

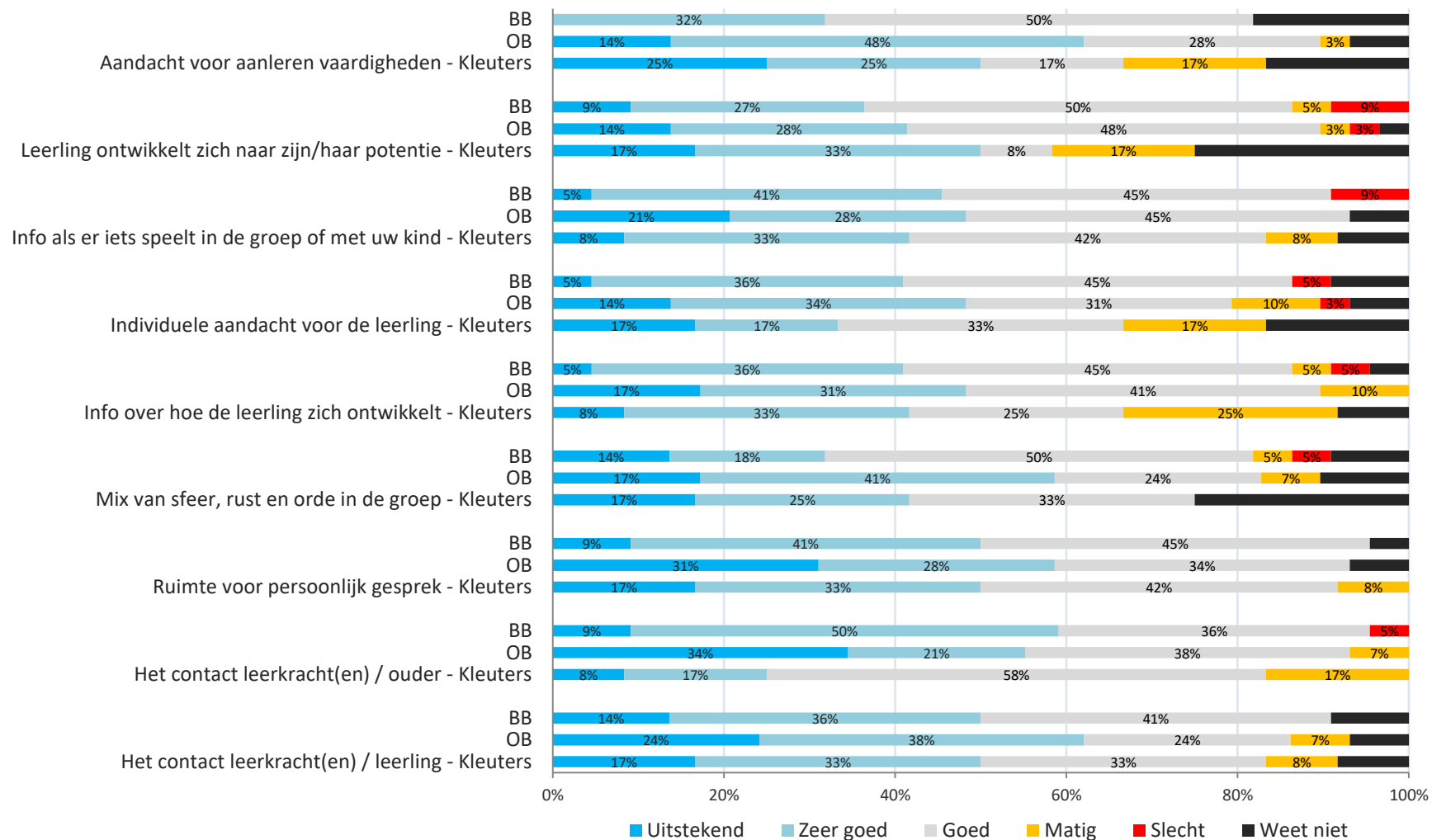




Functioneren van de groep - per bouw

De grafiek toont hoe ouders de aspecten van de groep beoordelen, uitgesplitst naar bouw.

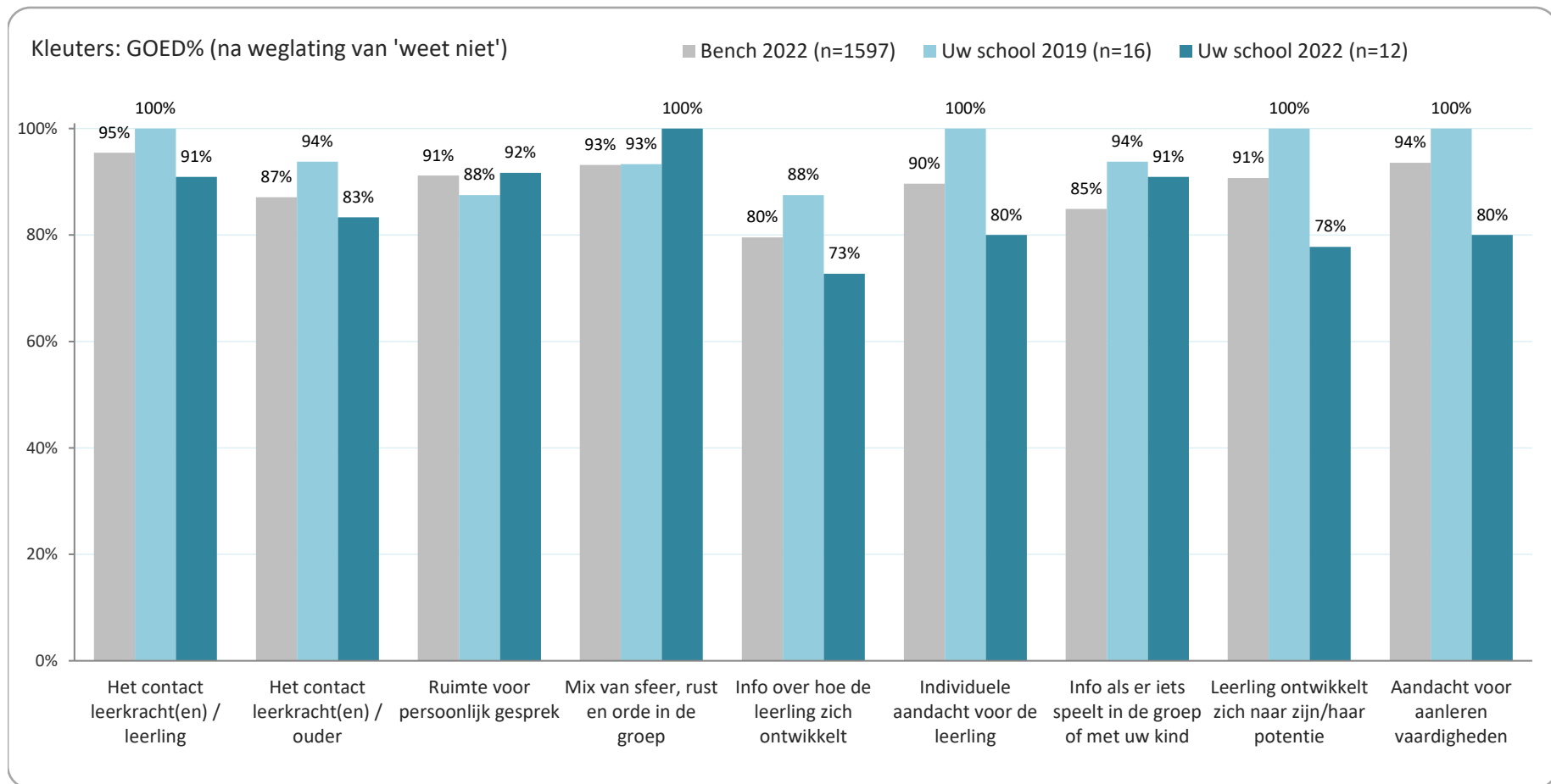
Deelaspecten rond de groep - per bouw de actuele uitkomsten voor uw school





Functioneren van de groep - kleuters

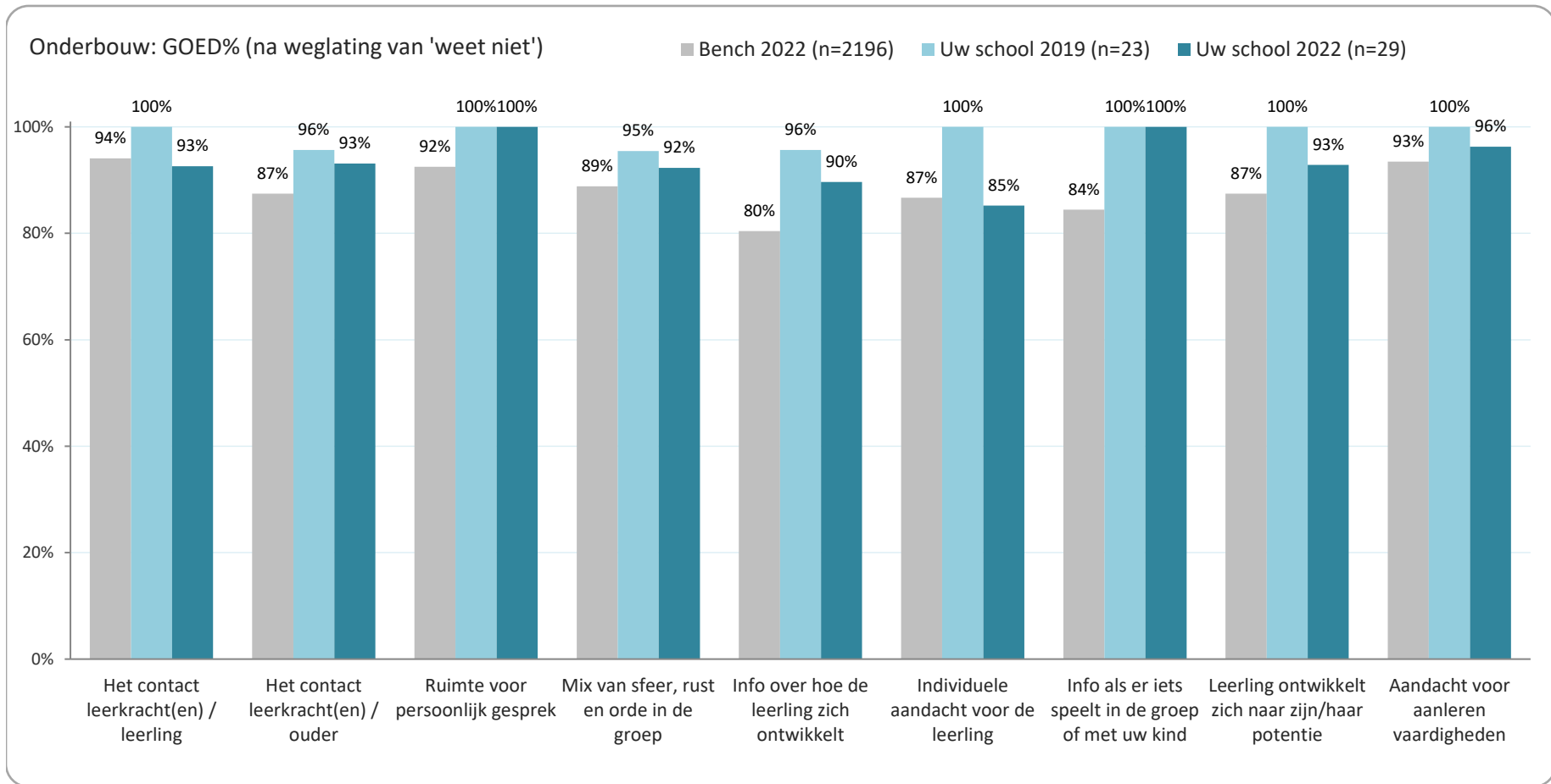
De grafiek toont het GOED%, de optelsom van 'uitstekend', 'zeer goed' en 'goed' na weglating van antwoorden 'weet niet'. Streef naar GOED 90%, dus maximaal 10% ouders die oordelen met 'matig' of 'slecht'. Als u dit behaalt, durf daar dan trots op te zijn. Als u lager scoort, ga dan op zoek naar onderliggende oorzaken, zeker indien de score 80% of lager is.





Functioneren van de groep - onderbouw

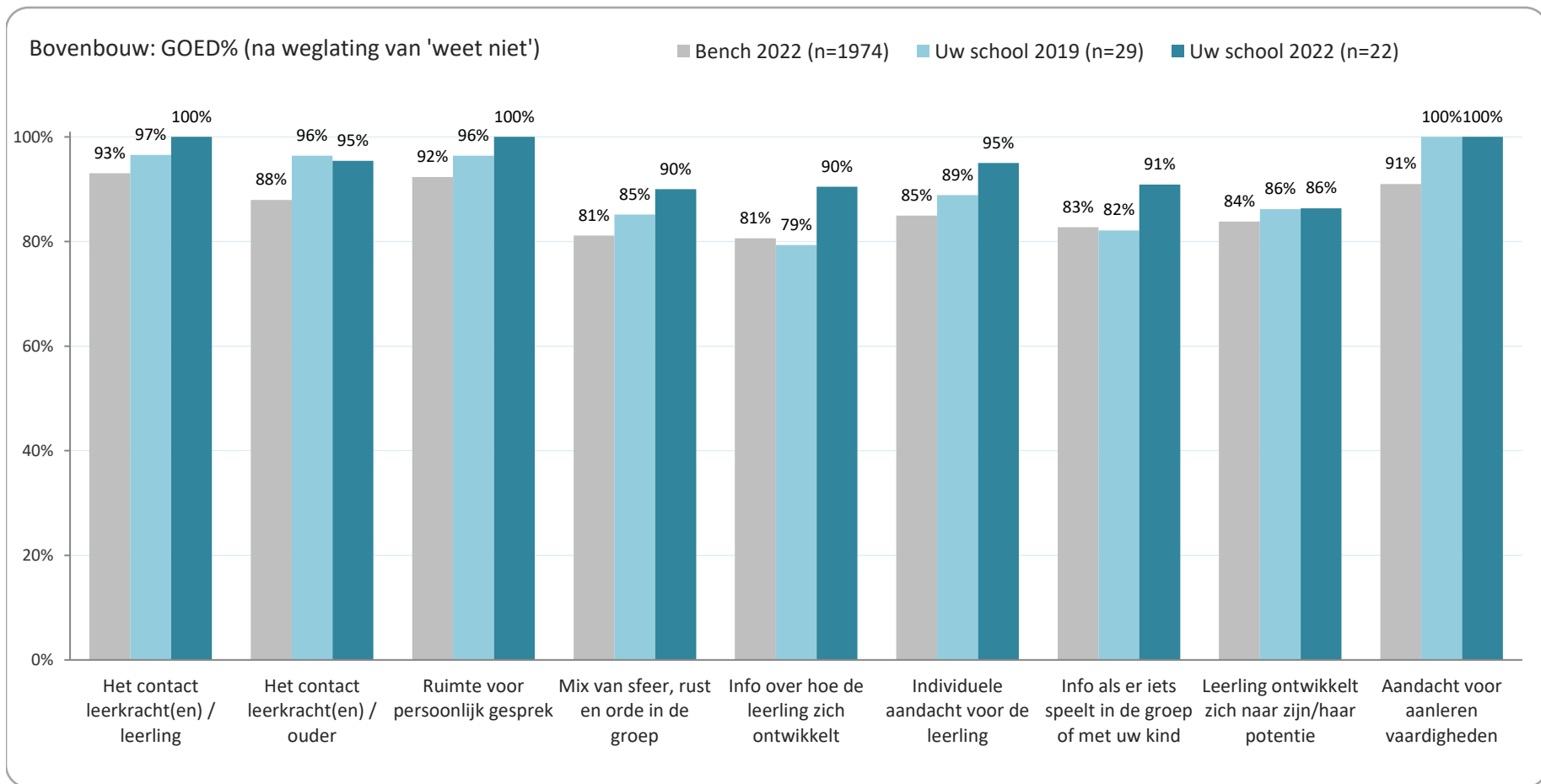
De grafiek toont het GOED%, de optelsom van 'uitstekend', 'zeer goed' en 'goed' na weglating van antwoorden 'weet niet'. Streef naar GOED 90%, dus maximaal 10% ouders die oordelen met 'matig' of 'slecht'. Als u dit behaalt, durf daar dan trots op te zijn. Als u lager scoort, ga dan op zoek naar onderliggende oorzaken, zeker indien de score 80% of lager is.





Functioneren van de groep - bovenbouw

De grafiek toont het GOED%, de optelsom van 'uitstekend', 'zeer goed' en 'goed' na weglating van antwoorden 'weet niet'. Streef naar GOED 90%, dus maximaal 10% ouders die oordelen met 'matig' of 'slecht'. Als u dit behaalt, durf daar dan trots op te zijn. Als u lager scoort, ga dan op zoek naar onderliggende oorzaken, zeker indien de score 80% of lager is.



Samenvattend beeld

Op de volgende pagina staat de feedback van ouders voor uw school samengevat. Er is (links) een blok over de school als geheel, met daarin de algemene tevredenheid van ouders en hun mening over negen deelaspecten. En er is (rechts) een blok over de leerling en de groep, met daarin de inschatting van het welbevinden van de leerling en hoe ouders vinden dat de groep functioneert.

We hopen dat dit in één oogopslag inzichtelijk maakt hoe ouders uw school op dit moment ervaren.

De feedback van ouders is ook per groep geanalyseerd. Deze uitkomsten zijn separaat aan dit rapport verstrekt, zodat de schoolleiding die informatie naar eigen inzicht met de direct betrokkenen en/of het gehele team kan gebruiken.



Samenvattend beeld ouderpeiling 2022

OBS De Notenkraker

DE SCHOOL ALS GEHEEL

Respons o.b.v. mailadressen	Bench	U 2019	U 2022
Bereikte mailadressen	11747	173	166
Respondenten	4035	52	50
Respons%	34%	30%	30%

Algemene tevredenheid over de school	Bench	U 2019	U 2022
Score (1-10)	7,8	8,0	8,5
% ouders dat de school een 9 of 10 geeft	29%	33%	48%
% ouders dat de school een 5 of lager geeft	6%	4%	4%

Deelaspecten EENS% (excl. 'weet niet / nvt')	Bench	U 2019	U 2022	t-1	~bench
Ik heb vertrouwen in de kwaliteit v/h onderwijs	75%	85%	96%	▲	●
Past vernieuwing toe waar dat kan (is eigentijds)	67%	81%	88%	●	●
Ik heb vertrouwen in het management	72%	88%	84%	●	●
Ik voel mij betrokken bij de school	56%	77%	65%	▼	●
Ik voel me welkom op de school	77%	94%	86%	▼	●
De school communiceert goed met mij als ouder	75%	90%	82%	▼	●
De algemene sfeer is positief/opbouwend	82%	88%	92%	●	●
Voldoende aanbod buitenschoolse activiteiten	64%	92%	92%	●	●
Open houding naar alle leerlingen en ouders	76%	90%	80%	▼	●

DE LEERLING EN DE GROEP

Respons o.b.v. leerlingen	Bench	U 2019	U 2022
Leerlingen op school	13529	194	198
Leerlingen waarover feedback is gegeven	5803	68	73
Respons%	43%	35%	37%

Welbevinden van de leerling	Bench	U 2019	U 2022
Score (1-10)	8,1	8,4	8,6
% leerlingen met welbevinden 9 of 10	36%	38%	53%
% leerlingen met welbevinden 5 of lager	5%	3%	3%

Deelaspecten GOED% (excl. 'weet niet')	Bench	U 2019	U 2022	t-1	~bench
Het contact leerkracht(en) / leerling	94%	99%	96%	●	●
Het contact leerkracht(en) / ouder	88%	96%	93%	●	●
Ruimte voor persoonlijk gesprek	92%	95%	99%	●	●
Mix van sfeer, rust en orde in de groep	87%	91%	94%	●	●
Informatie over hoe de leerling zich ontwikkelt	80%	87%	89%	●	●
Individuele aandacht voor de leerling	87%	95%	89%	●	●
Informatie als er iets speelt in de groep of met uw kind	84%	91%	96%	●	●
Leerling ontwikkelt zich naar zijn/haar potentie	87%	94%	90%	●	●
Aandacht voor het aanleren van vaardigheden	93%	100%	95%	●	●

Voor een snel vergelijk van uw scores met die van 2019 (t-1) en de relevante bench (~bench) zijn verschilscores van $\pm 8\%$ gemarkeerd.

Ad. Responsinformatie. Elke steekproef kent een marge waarbinnen je de uitkomsten kunt interpreteren. Bij uw school geldt een marge van $\pm 9,1\%$. Wij kwalificeren uw steekproef als "goed".



Nawoord

Deze rapportage biedt informatie over de tevredenheid van ouders over de school, zowel algemeen als op groepsniveau. Aanvullend is er voor de schoolleiding een tekstbijlage met alle antwoorden op de open vragen en een dashboard om alle groepen direct te kunnen vergelijken.

Daarnaast is er voor elke groep (mits 6+ respons voor die groep) een korte eigen rapportage. Ons advies is om deze te delen met de direct betrokken leerkrachten, onderwijsassistenten en andere collega's die met de groep werken. Als ouders positief zijn, gebruik die feedback dan als energyboost en benoem wat goed gaat expliciet. Als ouders negatieve feedback geven, check dan of dit wordt herkend en wat de context is.

Dit type feedback biedt de mogelijkheid om met elkaar het gesprek aan te (blijven) gaan over het onderwijs en de relatie met ouders. Indien gewenst kunnen wij helpen om de resultaten nader te duiden en door te vertalen naar beleid voor de komende periode. Een algemeen advies: bepaal je doelen gericht. Welke tevredenheidsscore wil je halen? Hoe hoog leg je de lat bij enkele deelaspecten? Bijvoorbeeld: bij 'je welkom voelen' streven we naar X% tevredenheid bij ouders over twee jaar. Werk aan een systeem van enkele concrete doelen dat door alle medewerkers begrepen en aanvaard wordt, dat geeft richting en energie.

Wij hopen dat de gehele set aan informatie waardevol is als 'foto' van hetgeen er leeft onder ouders en dat u dit positief kunt benutten in de aansturing van de school.

Steda onderzoek & advies



Steda onderzoek & advies
Stadsring 93
3811 HP Amersfoort
033-2472001
www.steda.nl

*Steda onderzoekt en begeleidt
bij organisatie- en
teamontwikkeling*

Het beste uit jezelf halen.
Groeien als organisatie, team of
individu. Dat vraagt steeds weer
om meebewegen met wat er
speelt in de omgeving, bij
klanten of intern.

Steda ondersteunt om de juiste
keuzes te maken en begeleidt
om verandering te realiseren:
optimistisch, nieuwsgierig,
pragmatisch.

“Nieuwsgierigheid is de bron voor positieve verandering”.